Skalering 1:1

Venligst lav trykklar pdf med to lag:
Lag 1 med “guidelines”
Lag 2 med grafik

FÆRDIGT FORMAT
(ca. 80 x 340 cm)

GRAFIK
placér ikke tekst eller logo for tæt på den blå linje

BESKÆRING
husk at “trække” evt. baggrundsfarve eller grafiske elementer helt ud til den røde beskæringslinje

Syning til løbegang



Skalering 1:1

Venligst lav trykklar pdf med to lag:
Lag 1 med “guidelines”
Lag 2 med grafik

FÆRDIGT FORMAT
(ca. 60 x 260 cm)

GRAFIK
placér ikke tekst eller logo for tæt på den blå linje

BESKÆRING
husk at “trække” evt. baggrundsfarve eller grafiske elementer helt ud til den røde beskæringslinje

Syning til løbegang



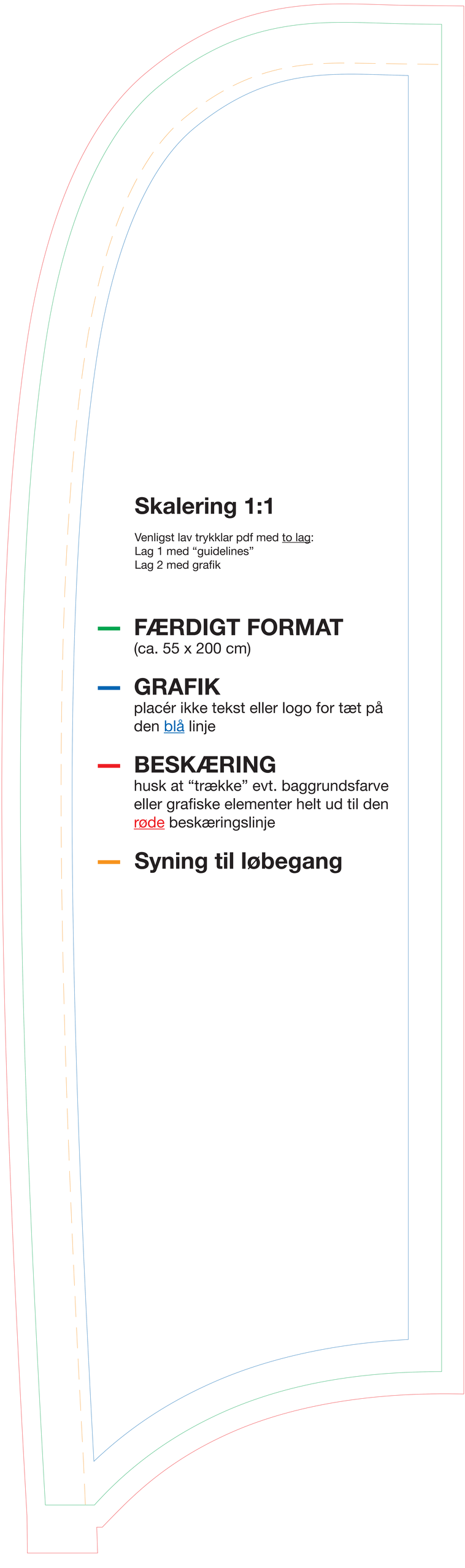

Skalering 1:1

Venligst lav trykklar pdf med to lag:
Lag 1 med “guidelines”
Lag 2 med grafik

FÆRDIGT FORMAT
(ca. 55 x 200 cm)

GRAFIK
placér ikke tekst eller logo for tæt på den blå linje

BESKÆRING
husk at “trække” evt. baggrundsfarve eller grafiske elementer helt ud til den røde beskæringslinje

Syning til løbegang



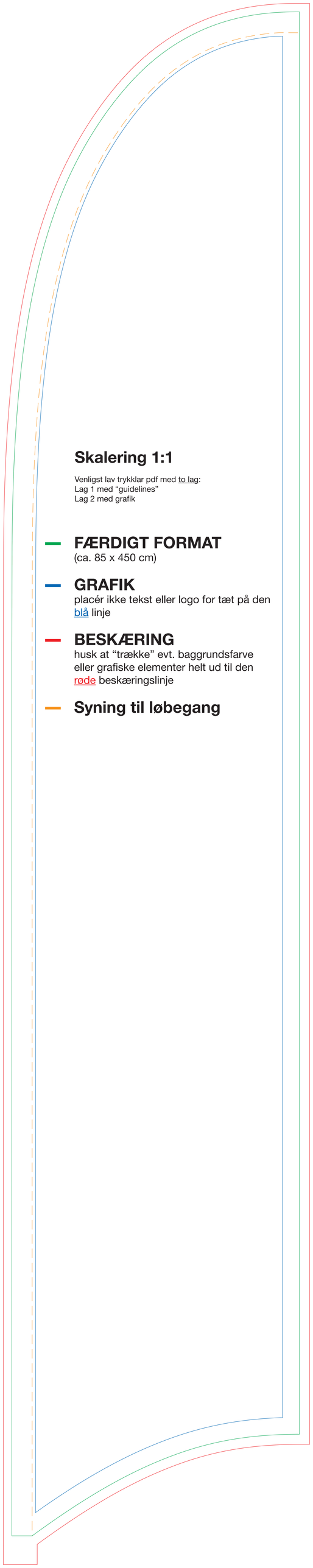
Skalering 1:1
Venligst lav trykklar pdf med to lag:
Lag 1 med “guidelines”
Lag 2 med grafik
FÆRDIGT FORMAT
(ca. 85 x 450 cm)
GRAFIK
placér ikke tekst eller logo for tæt på den blå linje
BESKÆRING
husk at “trække” evt. baggrundsfarve eller grafiske elementer helt ud til den røde beskæringslinje
Syning til løbegang



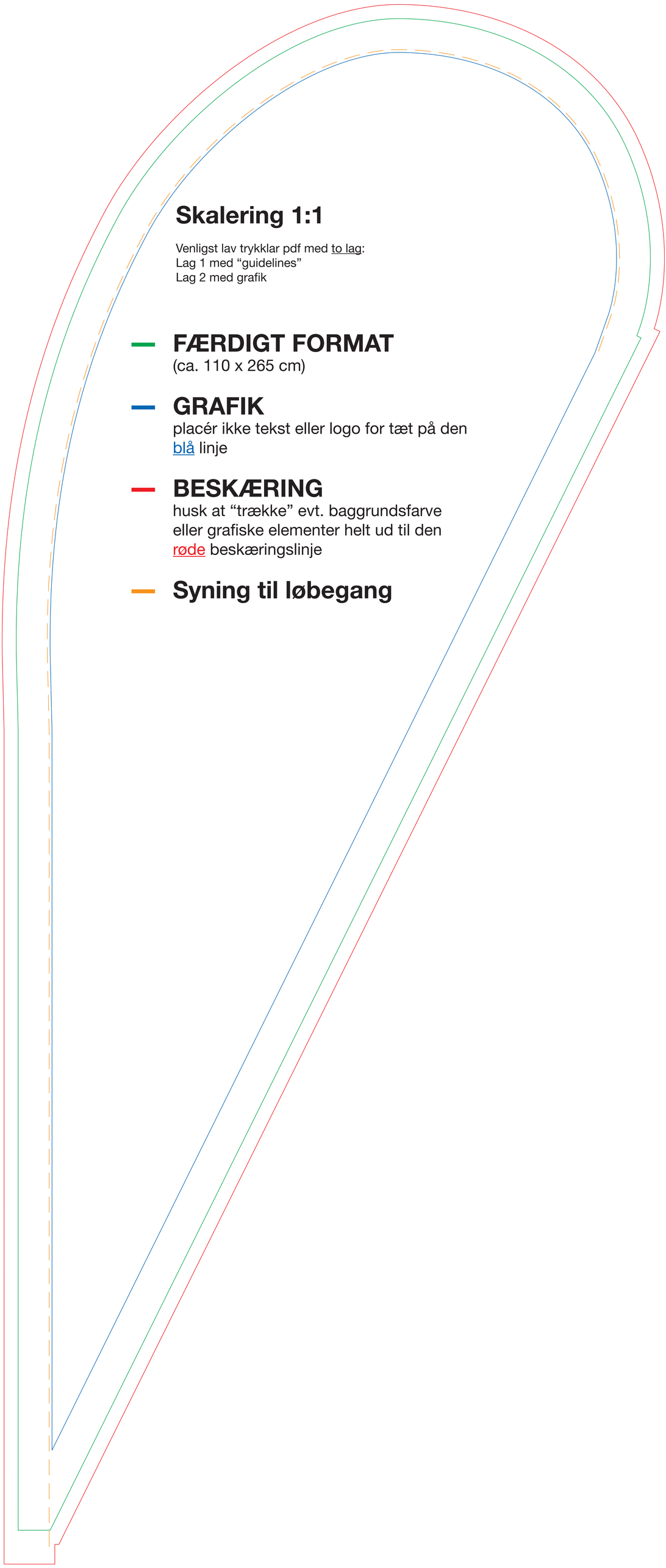

Skalering 1:1

Venligst lav trykklar pdf med to lag:
Lag 1 med “guidelines”
Lag 2 med grafik

FÆRDIGT FORMAT
(ca. 110 x 265 cm)

GRAFIK
placér ikke tekst eller logo for tæt på den blå linje

BESKÆRING
husk at “trække” evt. baggrundsfarve eller grafiske elementer helt ud til den røde beskæringslinje

Syning til løbegang



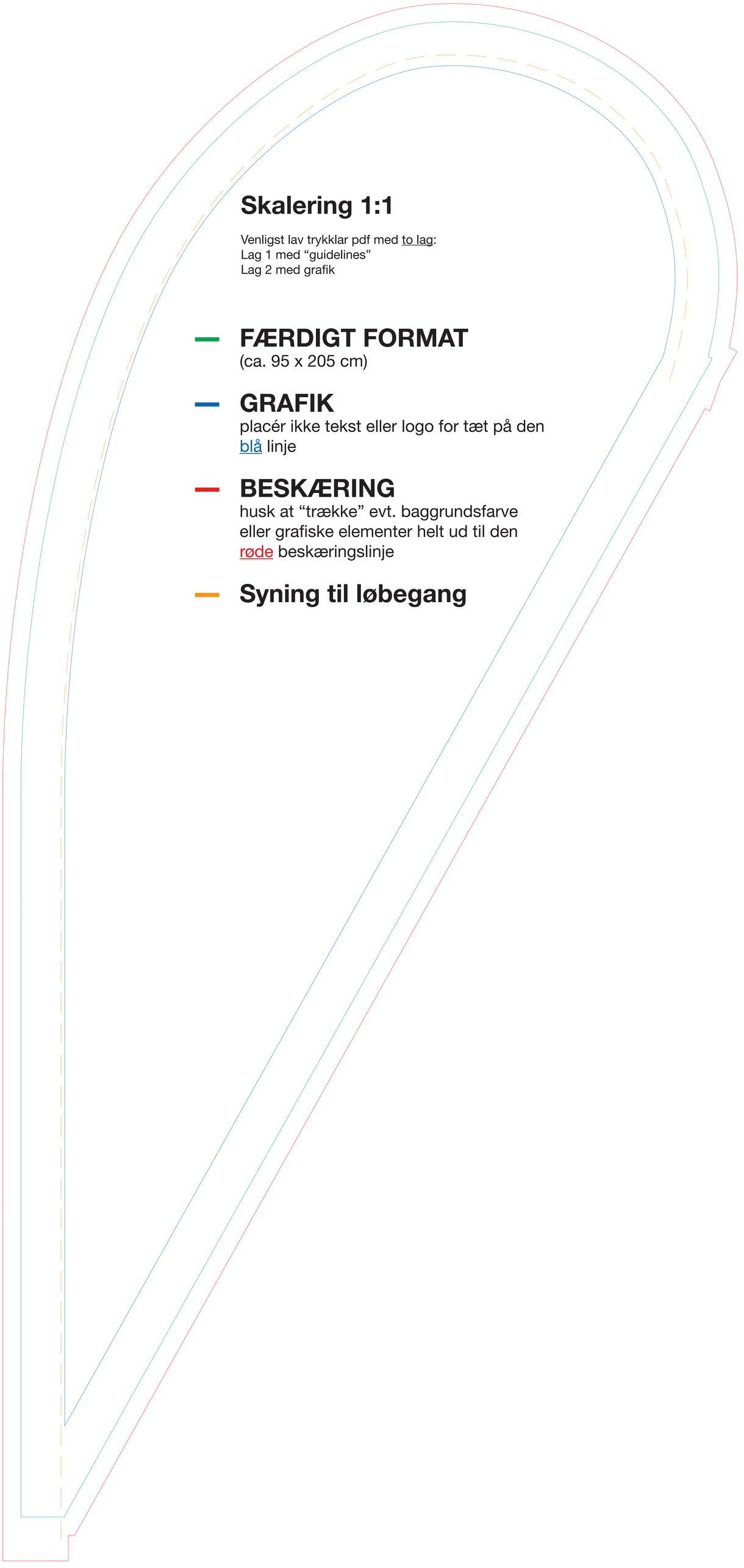

Skalering 1:1

Venligst lav trykklar pdf med to lag:
Lag 1 med “guidelines”
Lag 2 med grafik

FÆRDIGT FORMAT
(ca. 95 x 205 cm)

GRAFIK
placér ikke tekst eller logo for tæt på den blå linje

BESKÆRING
husk at “trække” evt. baggrundsfarve eller grafiske elementer helt ud til den røde beskæringslinje

Syning til løbegang



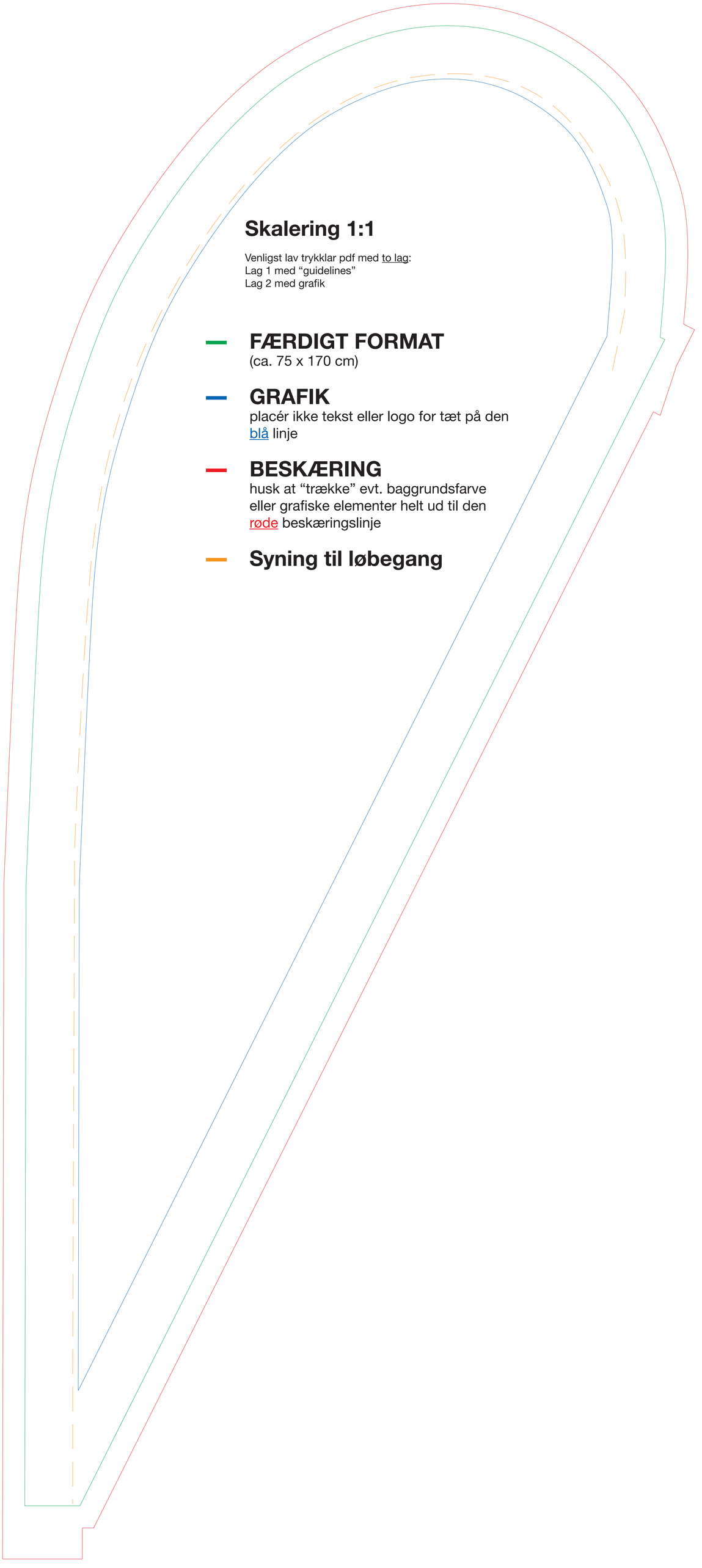

Skalering 1:1

Venligst lav trykklar pdf med to lag:
Lag 1 med “guidelines”
Lag 2 med grafik

FÆRDIGT FORMAT
(ca. 75 x 170 cm)

GRAFIK
placér ikke tekst eller logo for tæt på den blå linje

BESKÆRING
husk at “trække” evt. baggrundsfarve eller grafiske elementer helt ud til den røde beskæringslinje

Syning til løbegang





Skalering 1:1

Venligst lav trykklar pdf med to lag:
Lag 1 med “guidelines”
Lag 2 med grafik

FÆRDIGT FORMAT
(ca. 120 x 360 cm)

GRAFIK
placér ikke tekst eller logo for tæt på den blå linje

BESKÆRING
husk at “trække” evt. baggrundsfarve eller grafiske elementer helt ud til den røde beskæringslinje

Syning til løbegang