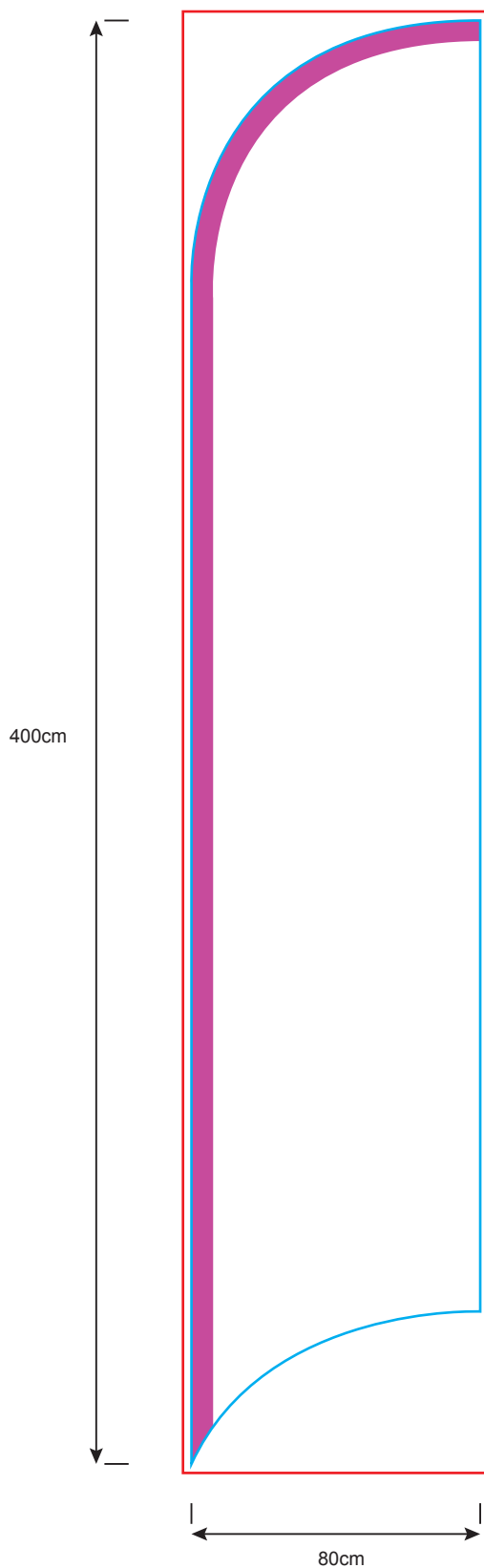


BEACHFLAG

LARGE Feather

80x400

Scale 1:20



A - Slutprodukt efter syning. Dette flag kantsyes på højre side og i bund.
Hold derfor betydningsfulde elementer min. 3 cm fra kant.

B - Tunnel som bruges til stang. Hvis der ønskes at der ikke syes i tekst og logo,
undgå dette område.

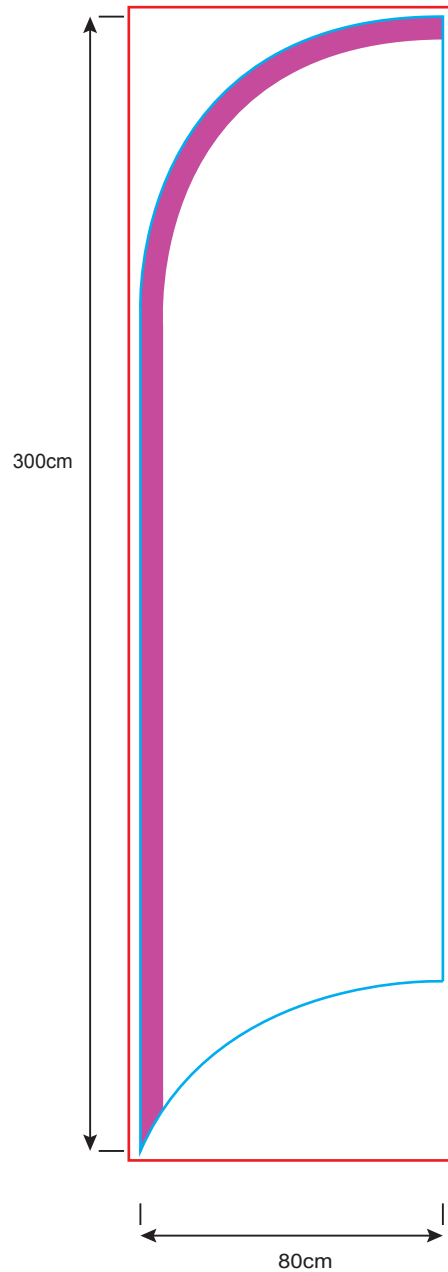
C - Fil inkl. bleed som skal bruges for at kunne producere ordren.

BEACHFLAG

MEDIUM Feather

80x300

Scale 1:20



A - Slutprodukt efter syning. Dette flag kantsyes på højre side og i bund.
Hold derfor betydningsfulde elementer min. 3 cm fra kant.

B - Tunnel som bruges til stang. Hvis der ønskes at der ikke syes i tekst og logo,
undgå dette område.

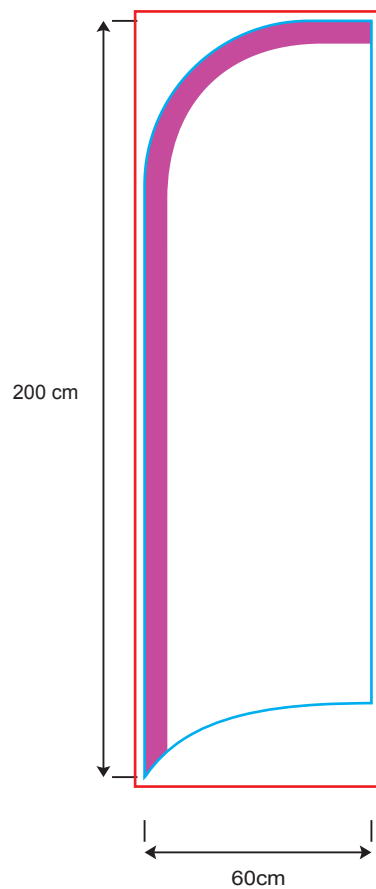
C - Fil inkl. bleed som skal bruges for at kunne producere ordren.

BEACHFLAG

MINI Feather

60x200

Scale 1:20



A - Slutprodukt efter syning. Dette flag kantsyes på højre side og i bund.
Hold derfor betydningsfulde elementer min. 3 cm fra kant.

B - Tunnel som bruges til stang. Hvis der ønskes at der ikke syes i tekst og logo,
undgå dette område.

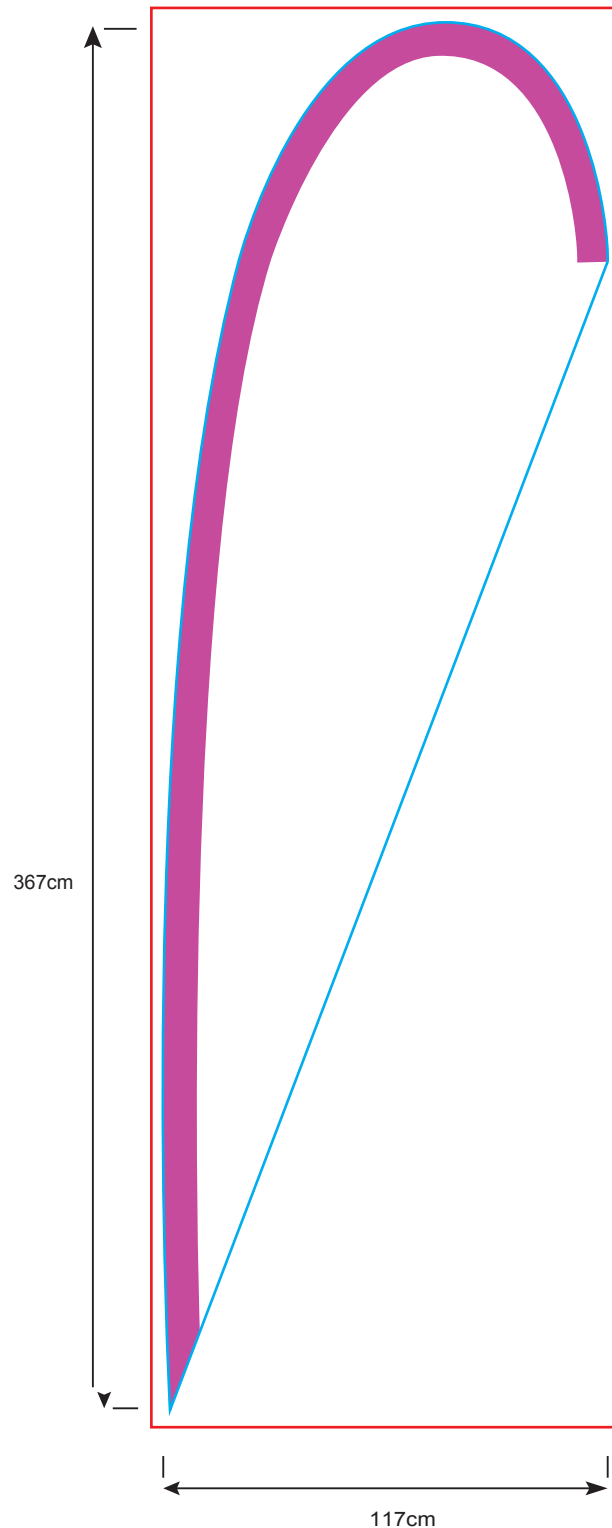
C - Fil inkl. bleed som skal bruges for at kunne producere ordren.

BEACHFLAG

LARGE Teardrop

117x367

Scale 1:20



A - Slutprodukt efter syning. Dette flag kantsyes ikke.

B - Tunnel som bruges til stang. Hvis der ønskes at der ikke syes i tekst og logo, undgå dette område.

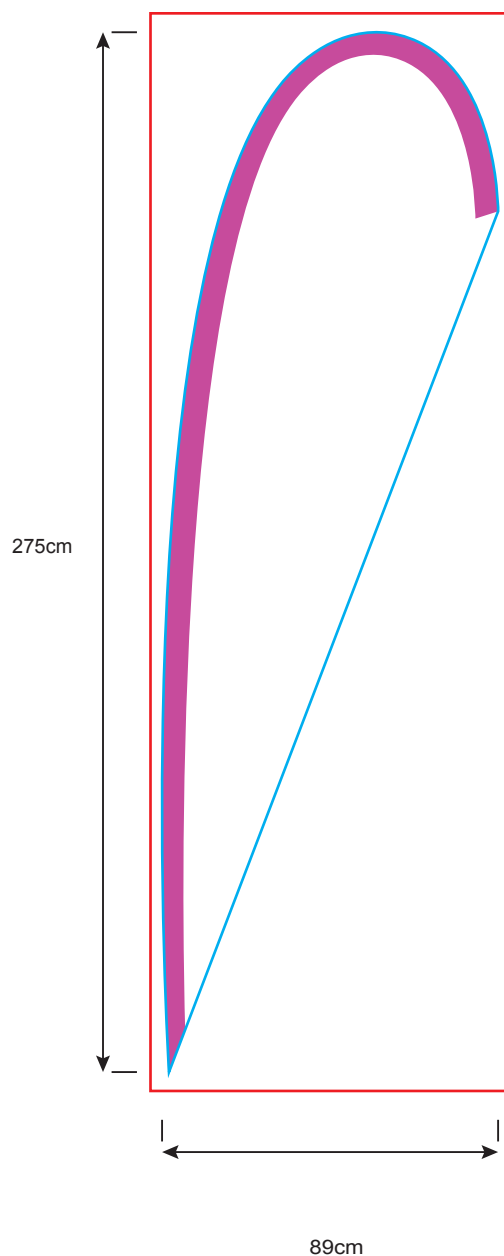
C - Fil inkl. bleed som skal bruges for at kunne producere ordren.

BEACHFLAG

MEDIUM Teardrop

89x275

Scale 1:20



A - Slutprodukt efter syning. Dette flag kantsyes ikke.

B - Tunnel som bruges til stang. Hvis der ønskes at der ikke syes i tekst og logo, undgå dette område.

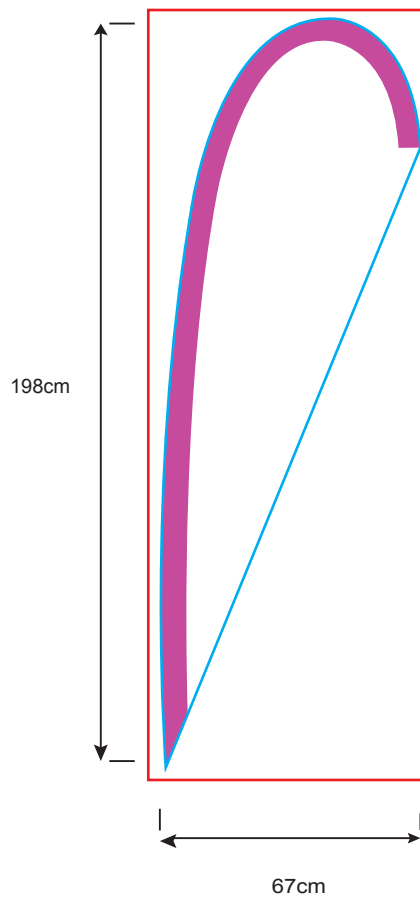
C - Fil inkl. bleed som skal bruges for at kunne producere ordren.

BEACHFLAG

MINI Teardrop

67x198

Scale 1:20



A - Slutprodukt efter syning. Dette flag kantsyes ikke.

B - Tunnel som bruges til stang. Hvis der ønskes at der ikke syes i tekst og logo, undgå dette område.

C - Fil inkl. bleed som skal bruges for at kunne producere ordren.